



✦ por: **Doctor Luis Carlos Villegas**  
*Presidente de la ANDI*

# Crecimiento económico durante la Seguridad Democrática

En los últimos años, el país ha evolucionado de manera importante, sustentado en la competitividad. Esta transformación es parte de una política integral, la cual puede resumirse apretadamente en: mayor adecuación de la actividad productiva a las condiciones de los mercados mundiales, mejor gestión de los negocios con una perspectiva global, mercados de bienes y servicios más desarrollados y menos dependientes de políticas de estímulos artificiales a la demanda, mayor compromiso de la comunidad académica y científica con la realidad nacional, todo ello en un marco de estabilidad macroeconómica, mayor gobernabilidad y seguridad personal y de los negocios. Estos avances son los que explican el crecimiento económico promedio de 5.8 por ciento logrado por el país de manera consecutiva entre 2004 y 2007 y que se extendió a todos los sectores de la economía. Colombia pasó de un PIB de US\$94,000 millones en el 2000, a más de US\$230,000 millones en el 2009, con un fortalecimiento del sector privado (76.9 por ciento del PIB) y sin que se afectara la inversión social. (Cuadro 1).

Quizás el mejor indicador de esta nueva condición de la economía colombiana, es el crecimiento acelerado de la inversión nacional y extranjera, gracias a la mayor confianza que generó el país entre todos los agentes y la dinámica del comercio exterior. En lo que respecta a la inversión productiva, pasó de representar el 15.7 por ciento del PIB en el año 2000 a 24.5 por ciento en el 2009 y de mantenerse de forma sostenida estos niveles en los próximos años, estaríamos dando un verdadero salto al desarrollo. En lo que se refiere al comercio exterior, se destaca el esfuerzo del país por ampliar la oferta de productos y penetrar nuevos mercados. Los resultados son más que

satisfactorios. Las exportaciones totales y en particular las no tradicionales, se multiplicaron en cerca de tres veces en el lapso de 10 años. (Cuadro 1).

Los frutos de esta mayor dinámica de la economía se tradujeron en una importante mejoría en los indicadores sociales. La línea de pobreza pasó de 55.0 por ciento de la población en el 2000, a 45.5 por ciento en el 2009, cifra que si bien todavía es alta, muestra que se está en el camino correcto. Así mismo, la cobertura en salud y educa-

Quizás el mejor indicador de esta nueva condición de la economía colombiana, es el crecimiento acelerado de la inversión nacional y extranjera, gracias a la mayor confianza que generó el país entre todos los agentes y la dinámica del comercio exterior.

Cuadro 1  
**Colombia: Indicadores Económicos y Sociales**

	2000	2009
<b>PIB y Comercio Exterior</b>		
PIB (US\$ Millones)	94.075	232.564
PIB per cápita (US\$)	2.385	5.293
Participación del Sector Público en el PIB (%)	26,5	23,1
Participación del Sector Privado en el PIB (%)	73,5	76,9
Inversión como % del PIB	15,7	24,5
Exportaciones (US\$ Millones)	13.158	32.853
No tradicionales (US\$Millones)	6.393	14.900
Importaciones (US\$ Millones)	11.539	32.898
Reservas Internacionales (US\$ Millones)	9.004	25.286
<b>Entorno Macroeconómico</b>		
Inflación (%)	8,75	2,00
Tasa de interés de captación (DTF promedio)	29,88	6,36
Deuda Externa Total (% del PIB)	38,5	23,3
<b>Mercado Laboral</b>		
Tasa de Desempleo (%)	16,7	12,0
Ocupados asalariados sector privado (Miles)	6.587	8.101
<b>Indicadores Sociales</b>		
Afiliados Salud (Miles)	23.920	40.461
Nivel de pobreza nacional (%)	55,03	45,5
Nivel de indigencia (%)	18,99	16,4
<b>Cobertura en educación</b>		
Educación preescolar (transición)	n.d.	90,8
Educación básica y media (hasta grado 11)	n.d.	104,7
Educación superior	n.d.	35,5
Tasa de Analfabetismo	8,4	6,6
<b>Tecnologías de Información y Comunicaciones</b>		
Densidad de telefonía móvil por 100 habitantes	5,7	89,9
Usuarios de Internet por cada 100 habitantes	2,1	46,2

Fuente: DANE, Banco de la República de Colombia, DNP, Ministerio de Educación y Ministerio de Comunicaciones



ción presentan una tendencia positiva y actualmente la tasa de analfabetismo se acerca a los estándares internacionales. (Cuadro 1).

### **Notable mejora de los indicadores de seguridad**

El buen desempeño de la economía también se ha visto favorecido por los notables avances en seguridad y gobernabilidad, gracias a una mejor coordinación de las acciones del Estado, el fortalecimiento de las instituciones encargadas de estas acciones, la consolidación del control del territorio nacional, la protección a los ciudadanos y a la infraestructura de la Nación, incentivos en la cooperación de la ciudadanía y el logro de una comunicación efectiva a la sociedad de las políticas y acciones del Estado en materia de seguridad.

Las acciones de la Fuerza Pública para garantizar la seguridad se reflejan además en el fortalecimiento de la estructura institucional del país y de las posibilidades de coordinación y comunicación entre las entidades públicas y entre estas y los ciudadanos. Esa mayor gobernabilidad contribuye a reducir los costos de transacción y permite que cada institución se dedique a ejercer las funciones que le competen, muchas de ellas fundamentales para el buen desempeño del sector productivo y, más importante aún, para elevar la calidad de vida y el bienestar de la población.

Los resultados saltan a la vista: el número de efectivos de las Farc ha disminuido de manera importante y las Auc están desmontadas casi en su totalidad. Con respecto a los atentados terroristas, comparando el 2002 en lo acumulado del primer semestre de 2010,

estos se han reducido un 85 por ciento. Igualmente, la voladura de oleoductos disminuyó 88 por ciento, se erradicaron cerca de 330.000 hectáreas de coca, y se incautaron entre el año 2000 y junio del presente año, 1.453 toneladas de coca. (Cuadro 2).

### **La seguridad y el crecimiento económico**

Los avances en la seguridad son un activo que el país debe mantener. La seguridad genera certidumbre en el sector productivo, los inversionistas y los ciudadanos. Un entorno seguro se traduce en más inversionistas dispuestos a asumir los riesgos de emprender nuevos proyectos y colombianos más proclives a aumentar su demanda por los bienes y servicios que ofrece la economía. La certidumbre frente a las condiciones generales de seguridad, conduce a que los agentes de los diversos mercados puedan planificar sin temor. Esta importancia de la seguridad en la actividad económica, puede visualizarse con la información del crecimiento del PIB en los años recientes y la percepción de los empresarios sobre la seguridad en el país. (Gráfico 1).

Ahora bien, a nivel del aparato productivo es importante destacar que la infraestructura del país se ha visto beneficiada por la mayor seguridad. Mientras en el 2002 se registraron 100 voladuras de puentes, en lo que va del presente año no se ha registrado un acto terrorista de esta naturaleza. Igual mejoría se evidencia en la infraestructura energética, pasando de 483 voladuras de torres de energía en el 2002 a sólo 14 voladuras en lo que va del año. Con respecto a la protección a la vida y al patrimonio económico, la pira-



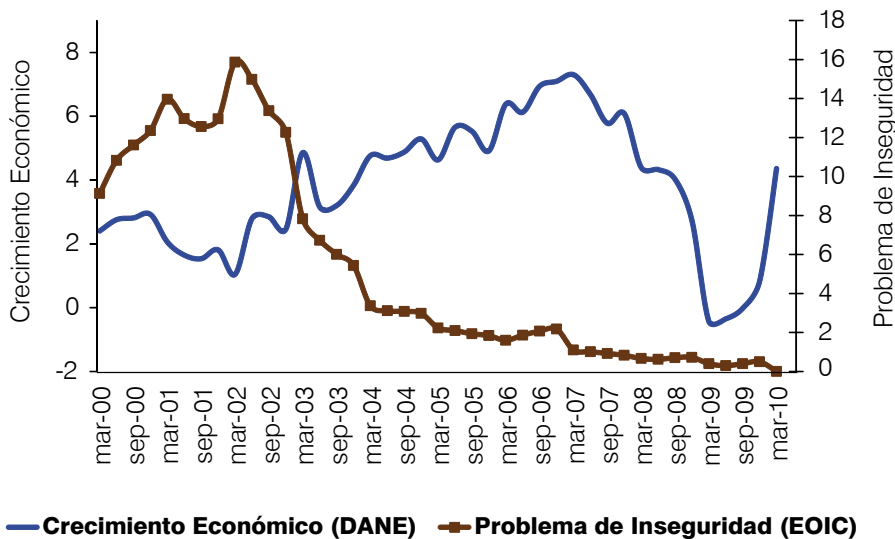
La seguridad genera certidumbre en el sector productivo, los inversionistas y los ciudadanos. Un entorno seguro se traduce en más inversionistas dispuestos a asumir los riesgos de emprender nuevos proyectos y colombianos más proclives a aumentar su demanda por los bienes y servicios que ofrece la economía.

Cuadro 2

**Resultados Fuerza Pública Violencia y Criminalidad Terrorismo**

	2000	2002	2009	Ene-Junio 2010
<b>Contra los grupos subversivos</b>				
Capturas	1.556	3.763	2.252	1.080
Abatidos	970	1.690	584	297
Desmovilizados individuales		1.412	2.638	1.265
<b>Contra las drogas ilícitas</b>				
Cultivos de coca asperjados (Hectáreas)	58.101	130.364	104.772	58.074
Erradicación manual de cultivos de coca (Hectáreas)	0	2.763	60.954	18.681
Cocaína incautada (Toneladas)	86	95	203	63
Marihuana incautada (KIs)	81.038	90.301	210.404	155.900
<b>Protección de la Libertad Individual</b>				
Secuestros totales	3.572	2.882	213	123
Casos de secuestro en retenes ilegales	76	169	0	0
Víctimas de secuestro en retenes ilegales	362	698	0	0
<b>Protección de la Vida y el patrimonio económico</b>				
Homicidio común	26.540	28.837	15.817	7.410
Piratería terrestre	3.260	1.436	603	210
Hurto a entidades financieras	412	257	89	31
Hurto común	33.507	61.508	93.904	43.587
Hurto de vehículos	33.135	30.277	21.449	10.198
<b>Fortalecimiento de la Seguridad Pública</b>				
Número total actos de terrorismo	1.549	1.645	486	250
Voladura de oleoductos	215	86	32	10
Voladura de torres de energía	454	483	77	14
Voladura de puentes	31	100	1	0
Voladura de vías	39	248	43	24

Gráfico 1  
Crecimiento Económico y Seguridad



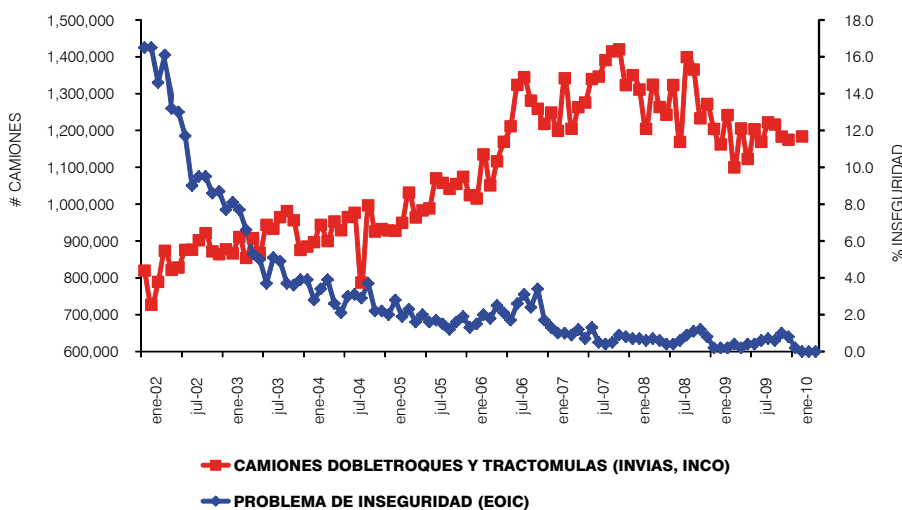
tería terrestre también ha disminuido significativamente. Sin embargo, pese a los esfuerzos de la Fuerza Pública, se mantienen altos los niveles de homicidios comunes, el hurto común y el robo de vehículos. (Cuadro 2).

También en los últimos años, la cantidad de toneladas transportadas y de pasajeros movilizados por carretera se han incrementado notablemente, conllevando un aumento en el comercio y abastecimiento de diferentes zonas del país y un incremento importante en el turismo nacional y en la movilidad de los habitantes. El promedio mensual de camiones y tractocamiones que pasaron por los peajes en las carreteras concesionadas de primera generación pasaron de 813.000 en el 2001 a 1.200.000 en el 2009. (Gráfico

2). En la misma dirección el turismo internacional aumentó, de 1.2 millones que llegaron a Colombia en el año 2000, a 2.5 millones en el 2009. Esto se explica en muy buena parte, por el aumento significativo de la seguridad y la mayor presencia de las Fuerzas Armadas en las carreteras y en todo el territorio nacional.

A nivel de la industria manufacturera, es importante destacar que mayo de 2010 es ya el cuarto mes consecutivo en que ninguna empresa reporta en la Encuesta de Opinión Industrial Conjunta el orden público como uno de sus principales problemas, cuando en el 2001 este porcentaje era superior al 13 por ciento de las dificultades que afectaban el normal desempeño de la empresa.

Gráfico 2  
Volumen Mensual de Tránsito de Camiones por las Carreteras vs Problema de Inseguridad (EOIC)



### Retos hacia el futuro

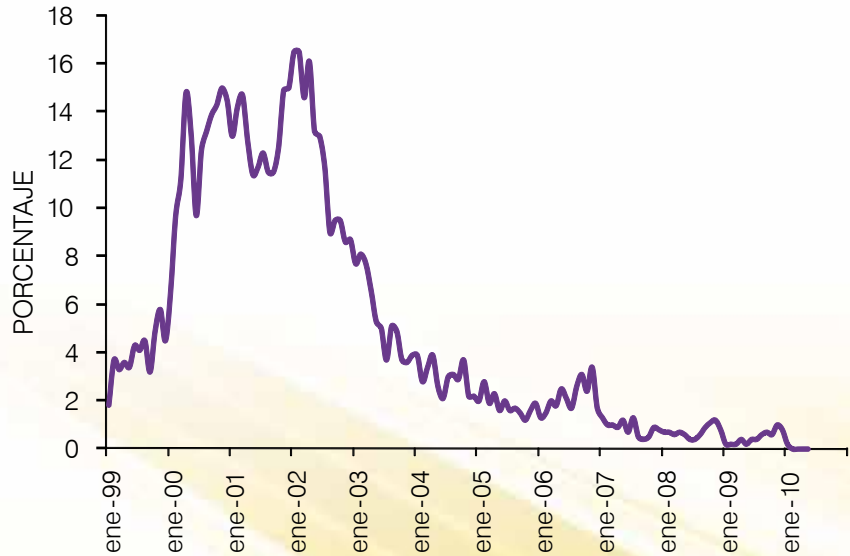
El gran reto del país es incrementar su posición como destino deseable para la inversión y hacer sostenible su modelo de desarrollo, de manera que se logren cada vez mayores tasas de crecimiento económico, generación de riqueza, oportunidades de trabajo e inclusión social. Hay que hacer esfuerzos para mejorar la infraestructura, incorporar nuevos desarrollos tecnológicos, ampliar el mercado, incrementar el capital humano y crear nuevas oport-

tunidades para que la población tenga acceso a los beneficios de la economía moderna.

Todo ello requiere de seguridad, certidumbre y confianza. Es innegable la labor que ha desempeñado el Ejército Nacional y, en general toda la Fuerza Pública, para que los colombianos contemos con esos elementos básicos del bienestar y el desarrollo. Es responsabilidad de los gobiernos, el sector productivo y los ciudadanos aprovechar el ambiente favorable que las Fuerzas Armadas están construyendo para todos. ✈

Gráfico 3

**Industria: Problema de Inseguridad**



**Encuesta de opinión industrial conjunta**



CURRÍCULUM

**Doctor Luis Carlos Villegas.** Presidente de la ANDI. Abogado y Socioeconomista de la Universidad Javeriana e inscrito para un Máster en Administración Pública de la Universidad de París. Ha sido Secretario General de la Federación Nacional de Cafeteros, Presidente de la Corporación Financiera de Occidente, Consejero Económico de la Embajada de Colombia en Francia, Secretario General, Viceministro y Ministro Encargado del Ministerio de Relaciones Exteriores de Colombia y Gobernador y Senador de la República por el departamento de Risaralda.